




dorica legnami DIVISIONE GARDEN



GARDEN2014
LEGNO IMPREGNATO

RECINZIONI E LEGNAME DA ESTERNO IN PINO IMPREGNATO



RECINZIONI E LEGNAME DA ESTERNO IN PINO IMPREGNATO

PALI IN PINO IMPREGNATO

HBPT06250	PALO TONDO PINO IMPR.	cm 6x250
HBPT08200	PALO TONDO PINO IMPR.	cm 8x200
HBPT08250	PALO TONDO PINO IMPR.	cm 8x250
HBPT08300	PALO TONDO PINO IMPR.	cm 8x300
HBPT08400	PALO TONDO PINO IMPR.	cm 8x400
HBPT10200	PALO TONDO PINO IMPR.	cm 10x200
HBPT10250	PALO TONDO PINO IMPR.	cm 10x250
HBPT10300	PALO TONDO PINO IMPR.	cm 10x300
HBPT10400	PALO TONDO PINO IMPR.	cm 10x400
HBPT12400	PALO TONDO PINO IMPR.	cm 12x400



HBPP05250	PALO TONDO PINO con punta IMPR.	cm 5x250
HBPP06200	PALO TONDO PINO con punta IMPR.	cm 6x200
HBPP06250	PALO TONDO PINO con punta IMPR.	cm 6x250
HBPP08150	PALO TONDO PINO con punta IMPR.	cm 8x150
HBPP08200	PALO TONDO PINO con punta IMPR.	cm 8x200
HBPP08250	PALO TONDO PINO con punta IMPR.	cm 8x250
HBPP08300	PALO TONDO PINO con punta IMPR.	cm 8x300
HBPP10150	PALO TONDO PINO con punta IMPR.	cm 10x150
HBPP10200	PALO TONDO PINO con punta IMPR.	cm 10x200
HBPP10250	PALO TONDO PINO con punta IMPR.	cm 10x250



HBPM08200	PALO M/T PINO IMPR.	cm 8x200
HBPM08300	PALO M/T PINO IMPR.	cm 8x300
HBPM08400	PALO M/T PINO IMPR.	cm 8x400
HBPM10300	PALO M/T PINO IMPR.	cm 10x300
HBPM10400	PALO M/T PINO IMPR.	cm 10x400
HBPM12400	PALO M/T PINO IMPR.	cm 12x400

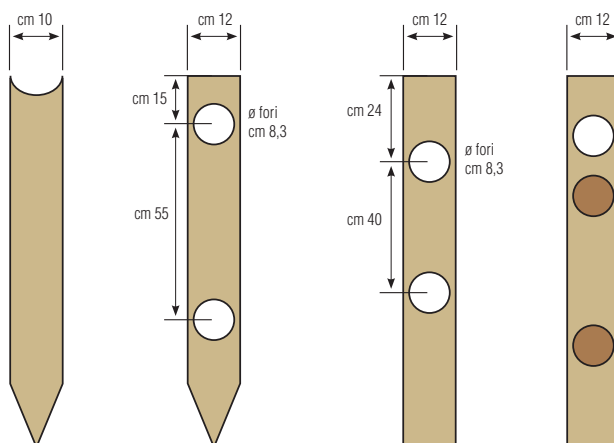


HBPS46200	PALO SCORT. PINO con punta IMP.	cm 4/6x200
HBPS46250	PALO SCORT. PINO con punta IMP.	cm 4/6x250
HBPS68200	PALO SCORT. PINO con punta IMP.	cm 6/8x200
HBPS68250	PALO SCORT. PINO con punta IMP.	cm 6/8x250
HBPS810200	PALO SCORT. PINO con punta IMP.	cm 8/10x200
HBPS810250	PALO SCORT. PINO con punta IMP.	cm 8/10x250
HBPS810300	PALO SCORT. PINO con punta IMP.	cm 8/10x300



PALI IN PINO IMPREGNATO


HBPS10150	PALO PINO IMPR. C/SELLA	cm 10x150 C/P
B1212150D	MONTANTE P.IMPR. 2 FORI	cm 12x150 C/P
B1212150D	MONTANTE P.IMPR. 2 FORI	cm 12x150
B1214150F	MONTANTE P.IMPR. 3 FORI	cm 14x150
B1208200F	PALO TONDO IMPR. AUTOCL.	cm 8x200
B1208215F	PALO TONDO X CROCI IMPR. AUTOCL.	



HBRE180090

Recinzione mista


Cornice 45x45 - Listello 16x90



HBRE180100

Recinzione tavole stondate

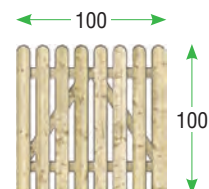
Listello 16x90 - 13 tavole 22x70



HBREC100100

Cancello tavole stondate


Listello 16x90 - 8 tavole 22x70



HBBF60120

Bordura fissa

Misura 120x60



HBBD530200

Bordura

Misura 200x30



HBBD640200

Bordura

Misura 200x40



GRIGLIATI PINO IMPREGNATO IN AUTOCLAVE

HBFR120180

Pannello frangivento

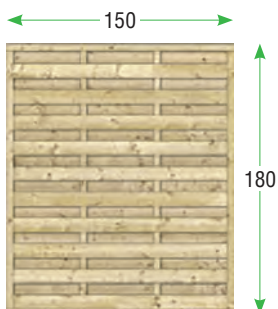
Cornice 45x45 - Listello 7x95



HBFR150180

Pannello frangivento


Cornice 45x45 - Listello 7x95



HBFR180180

Pannello frangivento

Cornice 45x45 - Listello 7x95



HBFR18090

Pannello frangivento


Cornice 45x45 - Listello 7x95



HBFRA120180

Pannello frangivento ad arco

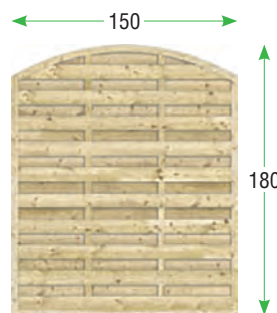
Cornice 45x45 - Listello 7x95



HBFRA150180

Pannello frangivento ad arco


Cornice 45x45 - Listello 7x95



HBGR12060180

Grigliato rombi


Cornice 45x45 - Maglia 120 - Listello 12x28



HBGR12090180

Grigliato rombi


Cornice 45x45 - Maglia 120 - Listello 12x28



HBGR12120180

Grigliato rombi

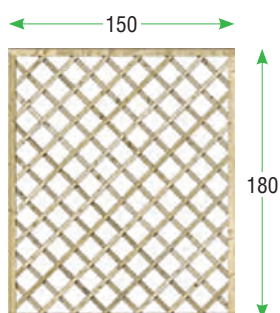
Cornice 45x45 - Maglia 120 - Listello 12x28



HBGR12150180

Grigliato rombi

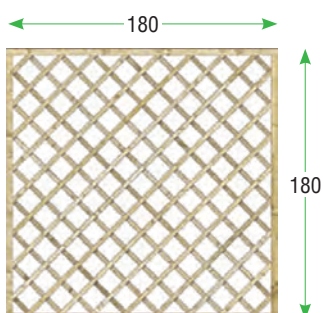
Cornice 45x45 - Maglia 120 - Listello 12x28



HBGR12180180

Grigliato rombi


Cornice 45x45 - Maglia 120 - Listello 12x28



HBGQ09090180

Grigliato quadri senza cornice

Interasse 90 - Listello 12x28




GRIGLIATI E FIORIERE PINO IMPREGNATO IN AUTOCLAVE

HBGR06060180

Grigliato rombi


Cornice 45x45 - Maglia 60 - Listello 12x28



HBGR0690180

Grigliato rombi


Cornice 45x45 - Maglia 60 - Listello 12x28



HBGR06120180

Grigliato rombi


Cornice 45x45 - Maglia 60 - Listello 12x28



HBGR06150180

Grigliato rombi

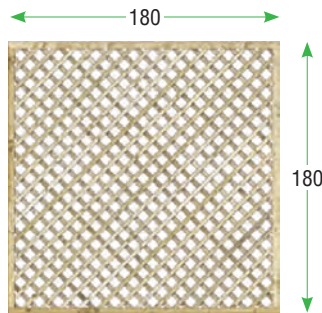
Cornice 45x45 - Maglia 60 - Listello 12x28



HBGR060180180

Grigliato rombi

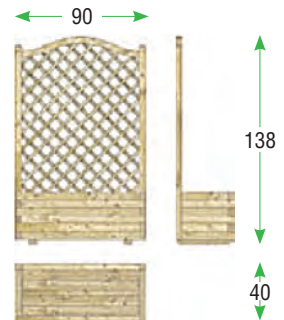
Cornice 45x45 - Maglia 60 - Listello 12x28



HBFG90138

Fioriera + griglia arco

Cornice 35x55



HBFI060

Fioriera in kit

Listello 40x90



HBFI090

Fioriera in kit

Listello 40x90



HBFI120

Fioriera in kit


Listello 40x90



HBSET155200

Tavolo pic-nic con panche


Misura 155x200x70 spessore mm 40



ESTPIC150160

Tavolo pic-nic con panche

Misura 150x160x70 spessore mm 30

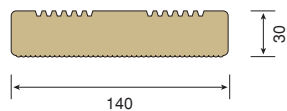


PAVIMENTI

HBMA301404

Tavola pino impregnata
antiscivolo

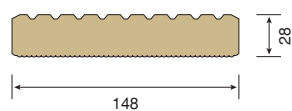
Misura 30x140x4000



HBMA281404

Tavola pino impregnata
antiscivolo


Misura 28x148x4000



HBPR5050

Pavimento

Pedana 50x50 - mm 30



MPAUT0406

Listello grezzo

Misura mm 40x60x4000

MPAUT0606

Listello grezzo

Misura mm 60x60x4000



SEMILAVORATI

MASSELLO

MURALI E TAVOLE IN PINO IMPREGNATO - SEZIONI DISPONIBILI A MAGAZZINO



Lunghezza mt 4

HBM20095400	mm 20x95
HBM28146400	mm 28x146
HBM35095400	mm 35x95
HBM45090400	mm 45x90
HBM45120400	mm 45x120
HBM45146400	mm 45x146

Lunghezza mt 2,70/4


HBM0707270	mm 70x70
HBM0707400	mm 70x70
HBM0909270	mm 90x90
HBM0909400	mm 90x90

HBM0707130

Montante stondato
Misura 70x70x1300

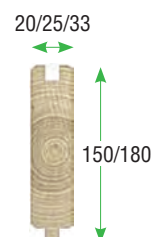
HBM0909190

Montante stondato
Misura 90x90x1900



PERLINE IN PINO IMPREGNATO

ECOP20	mm 20x150x4000/5000
ECOP25	mm 25x150x4000/5000
ECOP33	mm 33x180x4000



SEMILAVORATI

TRAVI LAMELLARI IN PINO IMPREGNATO



TRAVI LAMELLARE PINO IMPREGNATO

CLASSE DI IMPREGNAZIONE 3

CLASSE DI RESISTENZA GL 24/28

SEZIONI DISPONIBILI A MAGAZZINO

Lunghezza mt 13,50

cm 6x12 - 6x16 - 6x20

cm 8x12 - 8x16 - 8x20

cm 9x9

cm 10x16 - 10x20

cm 12x12 - 12x16

cm 16x16 - 16x20 - 16x24

cm 20x20

ARCHI E PILASTRI LAMELLARI IN PINO IMPREGNATO

AR0909R240

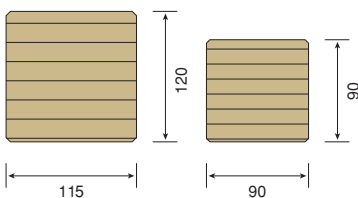
Arco per carport

Misura 90x90x3400

AR1212R240

Arco per carport

Misura 115x120x3400



AR0707120

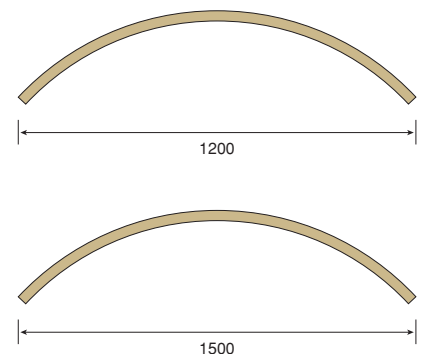
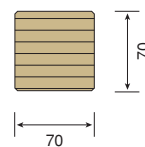
Arco

Misura 70x70x1200

AR0707150

Arco

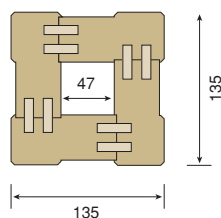
Misura 70x70x1500



HBLV1313

Pilastro vuoto

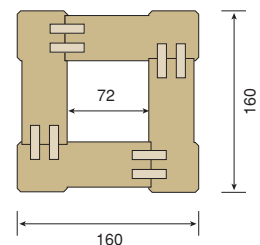
Misura 135x135x2400



HBLV1616

Pilastro vuoto

Misura 160x160x2400



ALTALENA SINGOLA



Descrizione

Altalena con pali tondi in legno di pino impregnato in autoclave
Montanti in legno Ø 80 mm
Traversa Ø 100mm
2 seggiolini in plastica con fune regolabile
Kit di montaggio con istruzioni di montaggio

Misure

Altezza (a terra) 2250 mm
Profondità di 2000 mm
Larghezza 1800 mm

Sicurezza

Solo per bambini dai 3 anni di età
Gioco conforme alla norma EN-71-1 e 71-8
Ad uso privato, utilizzare solo all'aperto

Imballo

Legno e accessori sono imballati separatamente



Le fessurazioni su travi, tavole, pali, non sono un difetto e non compromettono la resistenza statica dell'elemento.



ALTALENA DOPPIA



Descrizione

Altalena con pali tondi in legno di pino impregnato in autoclave
Montanti in legno Ø 100 mm
Traversa Ø 100mm
2 seggiolini in plastica con fune regolabile
Kit di montaggio con istruzioni di montaggio

Misure

Altezza (a terra) 2700 mm
Profondità di 2000 mm
Larghezza 3000 mm

Sicurezza

Solo per bambini dai 3 anni di età
Gioco conforme alla norma EN-71-1 e 71-8
Ad uso privato, utilizzare solo all'aperto

Imballo

Legno e accessori sono imballati separatamente



Le fessurazioni su travi, tavole, pali, non sono un difetto e non compromettono la resistenza statica dell'elemento.



Baby seggiolino
320x300x260 mm



Seggiolino
441x170x85 mm



GIOCHI

COMBINAZIONE 3 GIOCHI



Descrizione

Altalena con pali tondi in legno di pino impregnato in autoclave
Montanti in legno Ø 100 mm
Traversa Ø 100mm
Seggiolino in plastica con fune regolabile
Scivolo 2900 mm
Scala con 5 gradini mm 750
Fune per arrampicata
Kit di montaggio con istruzioni di montaggio

Misure

Altezza 2250 mm
Profondità 2000 mm
Larghezza 3700 mm

Sicurezza

Solo per bambini dai 3 anni di età
Gioco conforme alla norma EN-71-1 e 71-8
Ad uso privato, utilizzare solo all'aperto

Imballo

Legno e accessori sono imballati separatamente



Le fessurazioni su travi, tavole, pali, non sono un difetto e non compromettono la resistenza statica dell'elemento.



COMBINAZIONE 4 GIOCHI



Descrizione

Altalena con pali tondi in legno di pino impregnato in autoclave marrone
Montanti in legno Ø 80 mm
Traversa Ø 100mm
Seggiolino in plastica con fune regolabile
Dondolo in plastica due posti con fune regolabile
Scivolo 2900 mm
Parete di arrampicata con 5 pietre
Scala con 5 gradini 750 mm
Protezioni con tappi in plastica
Kit di montaggio con istruzioni di montaggio
Colorazione aggiuntiva marrone

Misure

Altezza 2250 mm
Profondità 2000 mm
Larghezza 4520 mm

Sicurezza

Solo per bambini dai 3 anni di età
Gioco conforme alla norma EN-71-1 e 71-8
Ad uso privato, utilizzare solo all'aperto

Imballo

Legno e accessori sono imballati separatamente



Le fessurazioni su travi, tavole, pali, non sono un difetto e non compromettono la resistenza statica dell'elemento.



Scivolo rosso
290 cm



Scivolo verde
290 mm

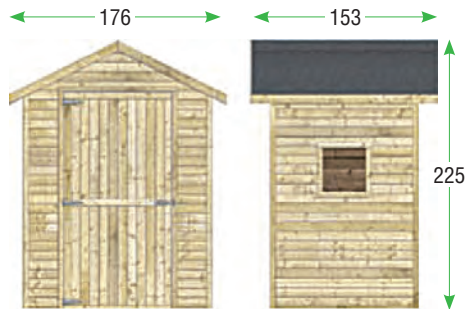


CASSETTE PINO IMPREGNATO IN AUTOCLAVE

HBCS176153

Casetta

Misura 176x153x225



HBCS164230

Casetta

Misura 164x230x214



HBCS264262

Casetta

Misura 264x262x218



HBCS10091

Casetta

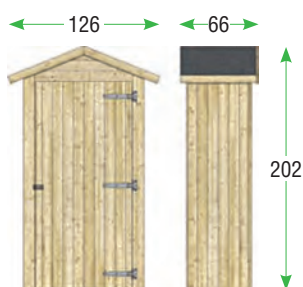
Misura 100x91x203



HBCS12666

Casetta

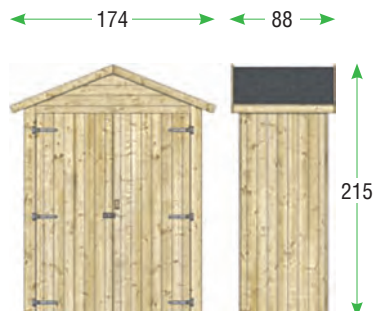
Misura 126x66x202



HBCS17488

Casetta

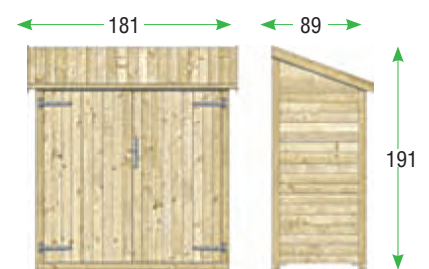
Misura 174x88x215



HBLC181

Porta legna chiuso

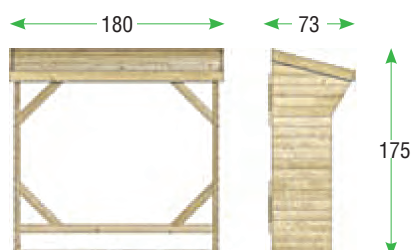
Misura 181x89x191



HBLA180

Porta legna aperto

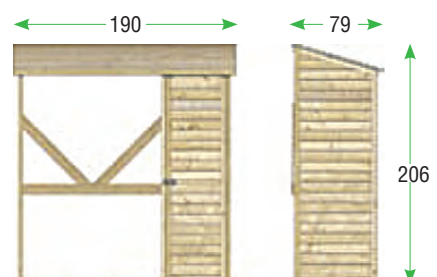
Misura 180x73x175



HBLC190

Porta legna aperto

Misura 190x79x206



IL LEGNO: UN MATERIALE SEMPRE IN MOVIMENTO

IMPREGNATO PER DURARE NEL TEMPO



Legno impregnato

- Resiste agli agenti atmosferici
- Non richiede particolare manutenzione
- Dura nel tempo preservando il valore del prodotto



Legno bianco

- Non è resistente agli agenti atmosferici
- Viene attaccato da micro organismi, funghi e muffe
- Segue il ciclo naturale fino alla decomposizione




Il legno naturale è soggetto ad un ciclo di vita limitato.

Dopo il taglio della pianta, il legno bianco viene attaccato da micro organismi, funghi ed insetti che lo portano lentamente alla decomposizione.

Il modo migliore per preservare il legno nel tempo, proteggendone le caratteristiche ed il valore, è l'impregnazione. Questo procedimento consiste in un trattamento con sali minerali, che si fissano in profondità nel legno e lo proteggono.

Il legno è il materiale da costruzione più naturale e amato al mondo, è sempre "in movimento" e va accettato con pregi e difetti.

IL FENOMENO NATURALE DELLA FESSURAZIONE DA RITIRO



Il legno è materia viva, soggetta ad una continua trasformazione nel tempo. La consistenza al tatto, il colore ed il profumo regalano sensazioni uniche.

Tutto il legno tende a fessurarsi durante la fase di essiccazione per effetto della perdita dei liquidi interni composti dalla linfa o dal trattamento in autoclave: questo fenomeno naturale è chiamato igroscopicità e nessuno può contrastarla.

I fenomeni di fessurazione vengono spesso interpretati come segnali di rottura (si pensi al cemento o al ferro fessurato), nel caso del legno è tutt'altra cosa, sarebbe quindi opportuno definire tale fenomeno con il termine "fessura da ritiro". Le fessurazioni da ritiro su travi, tavole, pali, non devono quindi essere considerate dei difetti e, soprattutto, non compromettono minimamente la resistenza statica dell'elemento.

La fessurazione da ritiro non è altro che il segnale naturale indicante che il legno è ben essiccato. La conoscenza aiuta ad interpretare correttamente le fessure da ritiro: tali segni, così come i nodi o le irregolarità cromatiche, sono manifestazioni della vitalità del legno, e fanno parte della bellezza di questo materiale naturale.



Scaricate i nostri cataloghi: www.doricalegnami.it



www.bestesign.it

 **dorica legnami**
dal 1977

Divisione garden

Via Caduti del Lavoro, 7 - 60131 Ancona - z.i. Baraccola Est

Tel. 071 2861500 - Fax 071 2861532

www.doricalegnami.it - info@doricalegnami.it

Seguici anche su:



032014_500